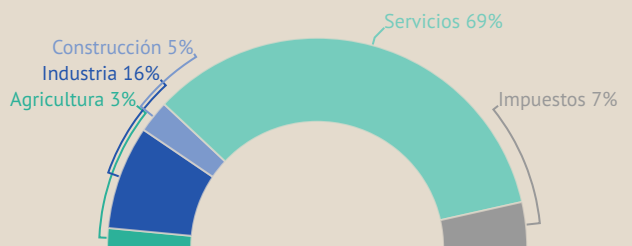


PIB

	4T2022	Interanual
PIB	345.113	2,7%
FBCF Construcción	34.836	4,1%
FBCF Vivienda	18.091	4,8%
FBCF Otros edificios y construcciones	16.745	3,2%


Aportación sectores al PIB



FBCF: Formación Bruta de Capital Fijo

Paro

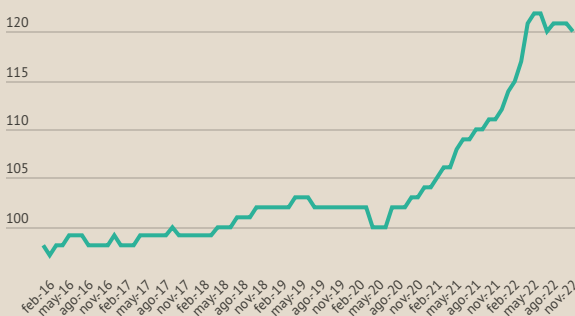
	Parados	Var. Anual	Ocupados	Var. Anual
Total	2.908.397	-6,87%	20.081.224	2,31%
Construcción	224.006	-10,63%	1.342.676	4,21%



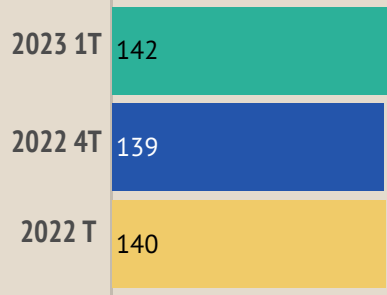
Datos Enero 2023

Índice Costes de Construcción. Residencial

Desde mayo de 2020 se ha incrementado un 21%



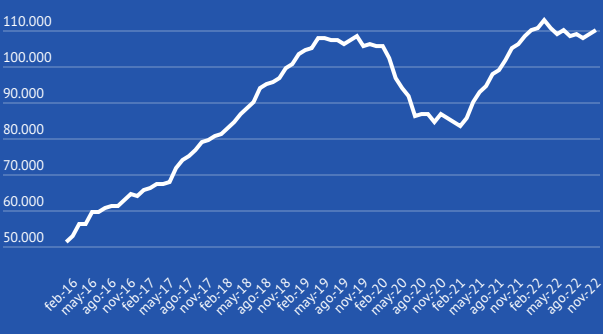
Índice Confianza Empresarial. Construcción



Visados de Obra Nueva

Nacional

+1,48%
108.318 Visados de obra nueva en 2021
109.924 Visados de obra nueva en 2022*



* Acumulado 12 meses. Diciembre 2021 a Noviembre 2022

CAM

+17,5%
18.294 Visados de obra nueva en 2021
21.497 Visados de obra nueva en 2022*



**Los gráficos muestran datos acumulados a 12 meses

Certificados Fin de Obra

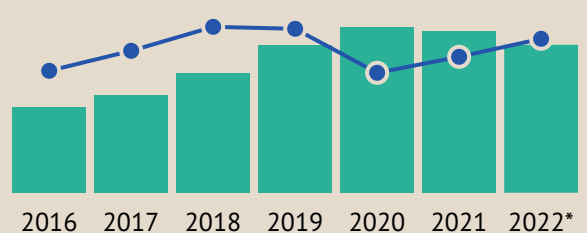
	Nº (nov.)	% Interanual
Nacional	7.086	-8,9%
CAM	813	-48,2%

	Año 2022*	Año 2021
Nacional	88.446	90.832
CAM	16.541	18.168

* Acumulado 12 meses. Diciembre 2021 a Noviembre 2022

-9%

Según los datos acumulados en los últimos doce meses, se ha producido un descenso en los certificados de fin de obra en la CAM con respecto al año anterior.



● Certificados fin de obra ● Visados obra nueva

Hipotecas

	2022*	Var. cierre 2021
Nacional	466.444	11,5%
CAM	81.362	11,3%

* Acumulado 12 meses. Diciembre 2021 a Noviembre 2022

Importe hipotecas CAM

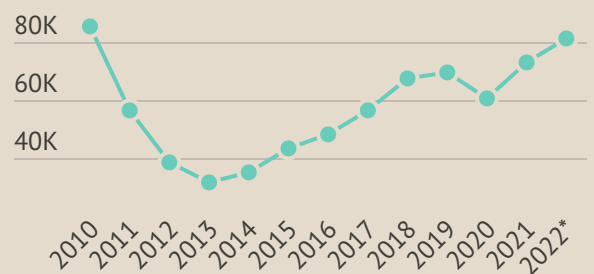
El importe de las hipotecas constituidas en la CAM asciende, en noviembre, a 1.433 millones de €.

La variación interanual supuso un +26,32%.



	Nº (nov.)	Interanual
Nacional	39.304	8,51%
CAM	6.640	16,86%

Variación Interanual CAM



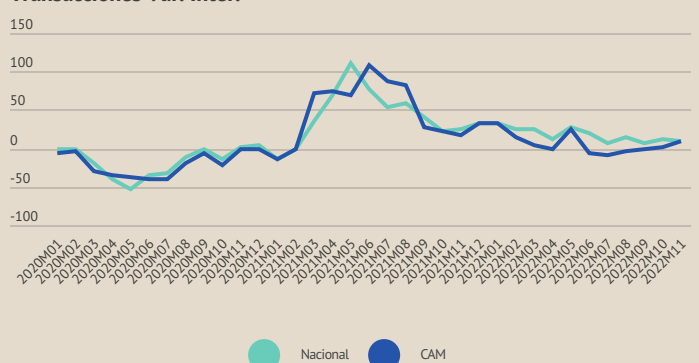
Transacciones

	Nº (nov.)	Interanual
Nacional	55.132	10,5%
CAM	6.694	9,8%

	2022*	Var. cierre 2021
Nacional	654.243	15,7%
CAM	84.014	4,4%

* Acumulado Diciembre 2021 a Noviembre 2022

Transacciones Var. Inter.



● Nacional ● CAM