

Vivienda Nueva

Transacciones de vivienda **Hipotecas** Índice de confianza
Certificado de fin de obra

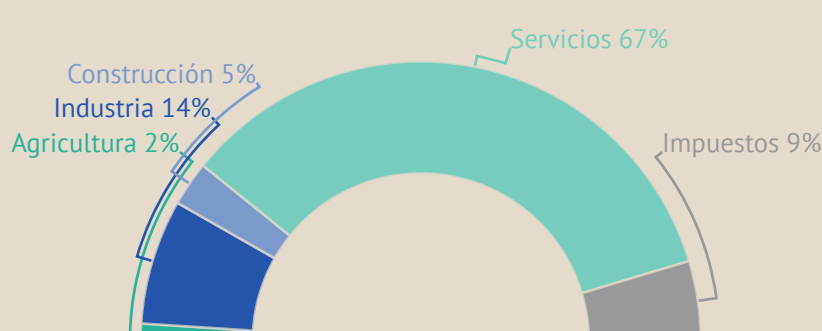
PIB

Avance

	2T2021	Interanual
PIB	305.995	19,8%
FBCF Construcción	27.537	9,22%
FBCF Vivienda	15.204	6,54%
FBCF Otros edificios y construcciones	12.333	12,74%

FBCF: Formación Bruta de Capital Fijo

Aportación sectores al PIB



Paro

	Parados	Var. Anual	Ocupados	Var. Anual
Total	3.416.498	-9,45%	19.591.728	4,29%
Construcción	270.470	-9,31%	1.312.537	4,74%

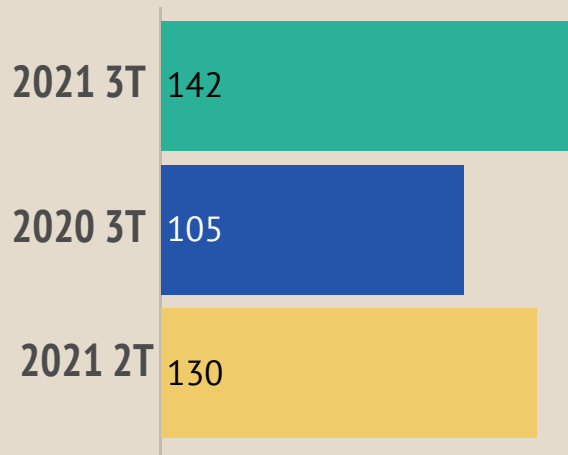


ERTE. Julio 331.486 personas.
3.815 corresponden a construcción y otras actividades inmobiliarias.

Datos Julio 2021

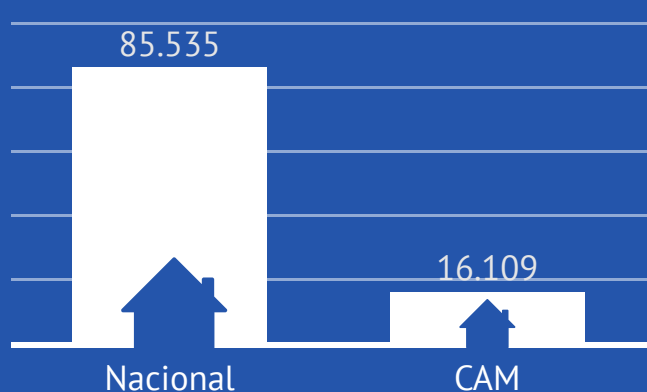
Según la metodología del Ministerio de Trabajo y Economía Social, los datos de personas en ERTE no se incluyen dentro de la cifra de parados.

Índice de Confianza Empresarial



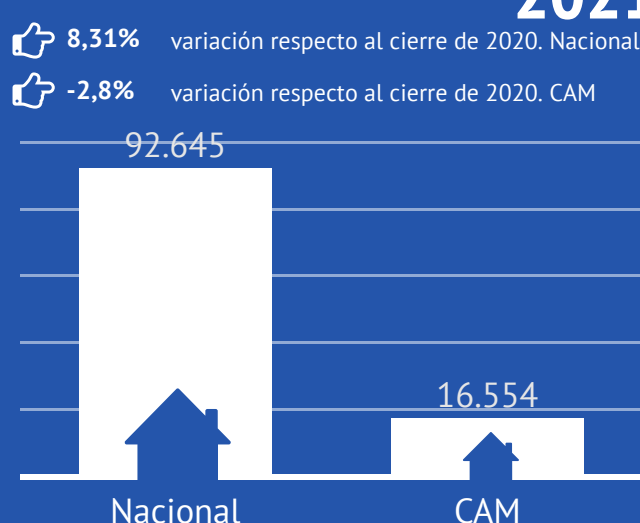
Visados de Obra Nueva

2020



VS

2021*



*Acumulado 12 meses. Junio 2020 - Mayo 2021

Certificados Fin de Obra

	Nº (may.)	% Interanual
Nacional	8.706	74,1%
CAM	1.811	30,083%**

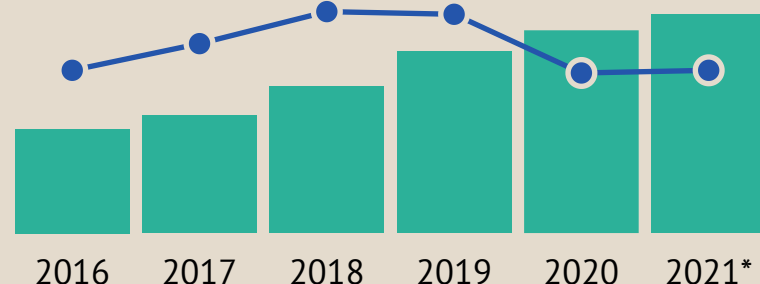
	Año 2021*	Año 2020
Nacional	94.567	85.945
CAM	20.196	18.666

*Acumulado 12 meses. Junio 2020 - Mayo 2021

**La variación es tan elevada porque en mayo de 2020 hubo 6 Certificados de Fin de Obra.

8,20%

Según los datos acumulados en los últimos doce meses, se ha producido un incremento en los certificados de fin de obra en la CAM con respecto al año anterior.



● Certificados fin de obra ● Visados obra nueva

Hipotecas

	2021*	Interanual
Nacional	345.782	3,6%
CAM	60.861	0,6%

*Acumulado 12 meses. Junio 2020 - Mayo 2021

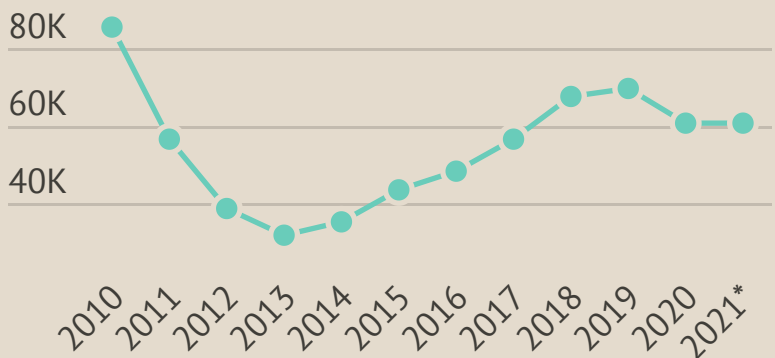
Importe hipotecas CAM

El importe de las hipotecas constituidas en la CAM asciende, en Mayo, a 1,101 millones de €.

La variación interanual supuso un 24,29%.



Variación Interanual CAM



Transacciones de vivienda

	Nº (jun.)	Interanual
Nacional	48.201	77,1%
CAM	7.998	109,5%

	2021*	Interanual
Nacional	482.969	16,1%
CAM	68.638	20,9%

*Acumulado 12 meses. Julio 2020 - Junio 2021

Transacciones Var. Inter.

